OMR 답안지

성명: _____

학교명: _____

캠퍼스명: _____

현재학년: _____

학교 반: _____

OMR 카드 작성시 유의사항

1. 학교명, 성명, 학년, 반 수험번호, 생년월일, 성별 기재
2. 반드시 원 안에 "●"와 같이 마킹 해야 합니다.
3. OMR카드에 답안 이외에 낙서 등 손상이 있는 경우 즉시 감독관에게 문의하시기 바랍니다.
4. 답을 작성하고 마킹을 하지 않는 경우 오답으로 간주합니다.
5. 답안은 작성 후 반드시 감독관에게 제출해야 합니다. 제출하지 않아 발생하는 사고에 대해서는 책임지지 않습니다.
6. 이미 등록된 응시자는 휴대폰번호 재마킹 불필요

※ OMR카드를 잘못 작성하여 발생한 성적결과는 책임지지 않습니다.

※ OMR 카드 작성 예시 ※

(O - 맞는 경우)
1) 주관식 또는 객관식 답이 2인 경우

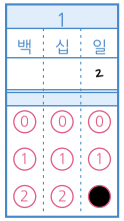

(X - 틀린 경우)
2) 답이 120인 경우 마킹을 하지 않는 경우

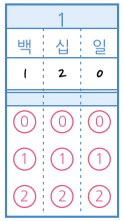

3) 답이 120인 경우 마킹을 일부만 한 경우

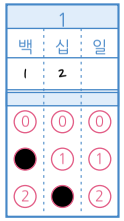

1	① ② ③ ④ ⑤	16	① ② ③ ④ ⑤	31	① ② ③ ④ ⑤	46	① ② ③ ④ ⑤
2	① ② ③ ④ ⑤	17	① ② ③ ④ ⑤	32	① ② ③ ④ ⑤	47	① ② ③ ④ ⑤
3	① ② ③ ④ ⑤	18	① ② ③ ④ ⑤	33	① ② ③ ④ ⑤	48	① ② ③ ④ ⑤
4	① ② ③ ④ ⑤	19	① ② ③ ④ ⑤	34	① ② ③ ④ ⑤	49	① ② ③ ④ ⑤
5	① ② ③ ④ ⑤	20	① ② ③ ④ ⑤	35	① ② ③ ④ ⑤	50	① ② ③ ④ ⑤
6	① ② ③ ④ ⑤	21	① ② ③ ④ ⑤	36	① ② ③ ④ ⑤		
7	① ② ③ ④ ⑤	22	① ② ③ ④ ⑤	37	① ② ③ ④ ⑤		
8	① ② ③ ④ ⑤	23	① ② ③ ④ ⑤	38	① ② ③ ④ ⑤		
9	① ② ③ ④ ⑤	24	① ② ③ ④ ⑤	39	① ② ③ ④ ⑤		
10	① ② ③ ④ ⑤	25	① ② ③ ④ ⑤	40	① ② ③ ④ ⑤		
11	① ② ③ ④ ⑤	26	① ② ③ ④ ⑤	41	① ② ③ ④ ⑤		
12	① ② ③ ④ ⑤	27	① ② ③ ④ ⑤	42	① ② ③ ④ ⑤		
13	① ② ③ ④ ⑤	28	① ② ③ ④ ⑤	43	① ② ③ ④ ⑤		
14	① ② ③ ④ ⑤	29	① ② ③ ④ ⑤	44	① ② ③ ④ ⑤		
15	① ② ③ ④ ⑤	30	① ② ③ ④ ⑤	45	① ② ③ ④ ⑤		